

**Estado de Actividades**

Del 1º/Ene al 31/mar/2016

Página: 1

(Cifras en pesos y centavos)

	2016	%	2015	%
<b>1.- INGRESOS Y OTROS BENEFICIOS</b>				
INGRESOS DE GESTIÓN	30,358.96	0.62	3,441,758.90	42.76
<b>INGRESOS POR VENTA DE BIENES Y SERVICIOS</b>	<b>30,358.96</b>	<b>0.62</b>	<b>3,441,758.90</b>	<b>42.76</b>
<i>INGRESOS POR VENTA DE MERCANCÍAS</i>	30,358.96	0.62	3,441,758.90	42.76
PARTICIPACIONES, APORTACIONES, TRANSFERENCIAS, ASI	4,863,816.00	99.31	4,604,488.00	57.21
<b>TRANSFERENCIAS, ASIGNACIONES, SUBSIDIOS Y OTRAS A</b>	<b>4,863,816.00</b>	<b>99.31</b>	<b>4,604,488.00</b>	<b>57.21</b>
<i>SUBSIDIOS Y SUBVENCIONES</i>	4,863,816.00	99.31	4,604,488.00	57.21
OTROS INGRESOS Y BENEFICIOS	3,423.14	0.07	2,679.05	0.03
<b>INGRESOS FINANCIEROS</b>	<b>3,423.14</b>	<b>0.07</b>	<b>2,679.05</b>	<b>0.03</b>
<i>OTROS INGRESOS FINANCIEROS</i>	3,423.14	0.07	2,679.05	0.03
<b>Total de Ingresos y Otros Beneficios</b>	<b>4,897,598.10</b>	<b>100.00</b>	<b>8,048,925.95</b>	<b>100.00</b>
<b>2.- GASTOS Y OTRAS PERDIDAS</b>				
GASTOS DE FUNCIONAMIENTO	277,288.66	9.60	579,976.14	72.40
<b>SERVICIOS PERSONALES</b>	<b>148,463.00</b>	<b>5.14</b>	<b>321,300.00</b>	<b>40.11</b>
<i>REMUNERACIONES ADICIONALES Y ESPECIALES</i>	148,463.00	5.14	321,300.00	40.11
<b>MATERIALES Y SUMINISTROS</b>	<b>128,825.66</b>	<b>4.46</b>	<b>258,676.14</b>	<b>32.29</b>
<i>MATERIALES DE ADMINISTRACIÓN, EMISIÓN DE DOCUMENTOS,</i>	35,318.41	1.22	38,946.57	4.86
<i>ALIMENTOS Y UTENSILIOS</i>	75,572.63	2.62	104,030.32	12.99
<i>MATERIALES Y ARTÍCULOS DE CONSTRUCCIÓN Y DE REPARACIÓN</i>	1,148.10	0.04	33,985.41	4.24
<i>PRODUCTOS QUÍMICOS, FARMACÉUTICOS Y DE LABORATORIO</i>	79.02	0.00		
<i>COMBUSTIBLES, LUBRICANTES Y ADITIVOS</i>	10,858.60	0.38	49,862.76	6.22
<i>VESTUARIO, BLANCOS, PRENDAS DE PROTECCIÓN Y ARTÍCULOS</i>	0.00	0.00	1,586.98	0.20
<i>HERRAMIENTAS, REFACCIONES Y ACCESORIOS MENORES</i>	5,848.90	0.20	30,264.10	3.78
OTROS GASTOS Y PÉRDIDAS EXTRAORDINARIAS	358,921.00	12.42	19,000.00	2.37
<b>OTROS GASTOS</b>	<b>358,921.00</b>	<b>12.42</b>	<b>19,000.00</b>	<b>2.37</b>
<i>OTROS GASTOS</i>	358,921.00	12.42	19,000.00	2.37
GASTOS DE FUNCIONAMIENTO	67,268.81	2.33	144,337.39	18.02
<b>SERVICIOS GENERALES</b>	<b>67,268.81</b>	<b>2.33</b>	<b>144,337.39</b>	<b>18.02</b>
<i>SERVICIOS BÁSICOS</i>	8,003.30	0.28	8,610.93	1.07
<i>SERVICIOS DE ARRENDAMIENTO</i>	0.00	0.00	3,503.20	0.44
<i>SERVICIOS PROFESIONALES, CIENTÍFICOS Y TÉCNICOS Y</i>	3,279.06	0.11	5,839.70	0.73
<i>SERVICIOS FINANCIEROS, BANCARIOS Y COMERCIALES</i>	14,347.24	0.50	31,148.17	3.89
<i>SERVICIOS DE INSTALACIÓN, REPARACIÓN, MANTENIMIENTO</i>	12,207.77	0.42	50,580.61	6.31
<i>SERVICIOS DE COMUNICACIÓN SOCIAL Y PUBLICIDAD</i>	0.00	0.00	36,645.80	4.57
<i>SERVICIOS DE TRASLADO Y VIÁTICOS</i>	21,177.00	0.73		
<i>SERVICIOS OFICIALES</i>	0.00	0.00	4,372.80	0.55
<i>OTROS SERVICIOS GENERALES</i>	8,254.44	0.29	3,636.18	0.45
TRANSFERENCIAS, ASIGNACIONES, SUBSIDIOS Y OTRAS AYUDAS	2,165,350.00	74.95	49,300.00	6.15
<b>AYUDAS SOCIALES</b>	<b>2,165,350.00</b>	<b>74.95</b>	<b>49,300.00</b>	<b>6.15</b>
<i>AYUDAS SOCIALES A PERSONAS</i>	1,000.00	0.03	49,300.00	6.15
<i>BECAS</i>	2,164,350.00	74.92		
OTROS GASTOS Y PÉRDIDAS EXTRAORDINARIAS	20,239.30	0.70	8,421.95	1.05
<b>DISMINUCIÓN DE INVENTARIOS</b>	<b>20,239.30</b>	<b>0.70</b>	<b>8,421.95</b>	<b>1.05</b>
<i>DISMINUCIÓN DE INVENTARIOS DE MERCANCÍAS PARA VENTA</i>	20,239.30	0.70	8,421.95	1.05
<b>Total de Gastos y Otras Pérdidas</b>	<b>2,889,067.77</b>	<b>100.00</b>	<b>801,035.48</b>	<b>100.00</b>
<b>Resultado del Ejercicio (Ahorro/Desahorro)</b>	<b>2,008,530.33</b>		<b>7,247,890.47</b>	

**Estado de Actividades**

Del 1º/Ene al 31/mar/2016

(Cifras en pesos y centavos)

2016


%

2015


%



C.P. ROBERTO CAMACHO ONTIVEROS  
JEFE DEL DEPTO. DE CONTABILIDAD



LIC. JOSÉ HUMBERTO LUCERO CASTRO  
DIRECTOR GENERAL



LIC. HILDA ALVAREZ MUÑOZ  
SUBDIRECTORA ADMINISTRATIVA

PATRONATO DEL ESTUDIANTE SUDCALIFORNIANO  
ESTADO DE BAJA CALIFORNIA SUR  
**Estado de Situación Financiera**  
**AL 31/MAR/2016**  
(Cifras en pesos y centavos)

**ACTIVO**

**ACTIVO CIRCULANTE**

EFFECTIVO	\$7,000.00	
BANCOS/TESORERÍA	\$3,982,352.43	
DEUDORES DIVERSOS POR COBRAR A CORTO PLAZO	\$9,957,579.53	
ANTICIPO A PROVEEDORES POR ADQUISICIÓN DE BIEN	\$2,625.00	
INVENTARIO DE MERCANCÍAS PARA VENTA	\$1,000,854.04	
Suma ACTIVO CIRCULANTE		\$14,950,411.00

**ACTIVO NO CIRCULANTE**

TERRENOS	\$80,000.00	
MOBILIARIO Y EQUIPO DE ADMINISTRACIÓN	\$1,021,624.22	
MOBILIARIO Y EQUIPO EDUCACIONAL Y RECREATIVO	\$12,387.46	
VEHICULOS Y EQUIPO DE TRANSPORTE	\$800,226.00	
SOFTWARE	\$68,800.00	
DEPRECIACIÓN ACUMULADA DE BIENES MUEBLES	-\$898,939.37	
Suma ACTIVO NO CIRCULANTE		\$1,084,098.31

**TOTAL DE ACTIVO** \$16,034,509.31

**PASIVO**

**PASIVO CIRCULANTE**

DOCUMENTOS COMERCIALES POR PAGAR A CORTO PL	\$378,850.00	
Suma PASIVO CIRCULANTE		\$378,850.00

**TOTAL DE PASIVO** \$378,850.00

**PATRIMONIO**

**HACIENDA PÚBLICA/PATRIMONIO CONTRIBUIDO**

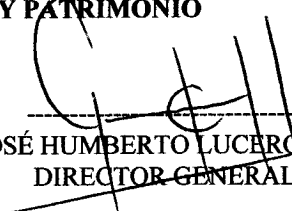
APORTACIONES	\$372,735.75	
Suma HACIENDA PÚBLICA/PATRIMONIO CONTRIBUIDO		\$372,735.75


**HACIENDA PÚBLICA /PATRIMONIO GENERADO**


RESULTADO DEL EJERCICIO (AHORRO)	\$2,008,530.33	
RESULTADOS DE EJERCICIOS ANTERIORES	\$13,274,393.23	
Suma HACIENDA PÚBLICA /PATRIMONIO GENERADO		\$15,282,923.56

**TOTAL DE PATRIMONIO** \$15,655,659.31

**TOTAL DE PASIVO Y PATRIMONIO** \$16,034,509.31

  
LIC. JOSÉ HUMBERTO LUCERO CASTRO  
DIRECTOR GENERAL

 C.P. ROBERTO CAMACHO ONTIVEROS  
JEFE DEL DEPTO. DE CONTABILIDAD

 LIC. HILDA ALVAREZ MUÑOZ  
SUBDIRECTORA ADMINISTRATIVA

**Estado de Cambios en la Situación Financiera  
DEL 1 DE ENERO AL 31/MAR/2016**

(Cifras en pesos y centavos)

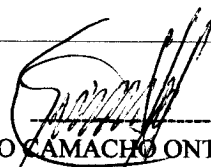

	<b>Origen</b>	<b>Aplicación</b>
<b>ACTIVO</b>	<b>\$5,461,055.28</b>	
<b>ACTIVO CIRCULANTE</b>	<b>\$5,195,853.57</b>	
<b>EFFECTIVO Y EQUIVALENTES</b>	<b>\$2,096,707.27</b>	
EFFECTIVO		
BANCOS/TESORERÍA	\$2,096,707.27	
<b>DERECHOS A RECIBIR EFFECTIVO O EQUIVALENTES</b>	<b>\$3,160,264.82</b>	
DEUDORES DIVERSOS POR COBRAR A CORTO PLAZO	\$3,160,264.82	
<b>DERECHOS A RECIBIR BIENES O SERVICIOS</b>		
ANTICIPO A PROVEEDORES POR ADQUISICIÓN DE BIENES		\$61,118.52
<b>INVENTARIOS</b>		<b>\$61,118.52</b>
INVENTARIO DE MERCANCÍAS PARA VENTA		\$61,118.52
<b>ACTIVO NO CIRCULANTE</b>	<b>\$265,201.71</b>	
<b>BIENES INMUEBLES, INFRAESTRUCTURA Y CONSTRUCCIONES</b>		
TERRENOS		
<b>BIENES MUEBLES</b>		<b>\$19,496.00</b>
MOBILIARIO Y EQUIPO DE ADMINISTRACIÓN		\$12,697.00
MOBILIARIO Y EQUIPO EDUCACIONAL Y RECREATIVO		\$6,799.00
VEHICULOS Y EQUIPO DE TRANSPORTE		
<b>ACTIVOS INTANGIBLES</b>		
SOFTWARE		
<b>DEPRECIACIÓN, DETERIORO Y AMORTIZACIÓN ACUMULADA</b>	<b>\$284,697.71</b>	
DEPRECIACIÓN ACUMULADA DE BIENES MUEBLES	\$284,697.71	
<b>PASIVO</b>	<b>\$2,295.25</b>	
<b>PASIVO CIRCULANTE</b>	<b>\$2,295.25</b>	
<b>CUENTAS POR PAGAR A CORTO PLAZO</b>	<b>\$2,295.25</b>	
PROVEEDORES POR PAGAR A CORTO PLAZO	\$2,295.25	
<b>PASIVO</b>		<b>\$1,231,000.00</b>
<b>PASIVO CIRCULANTE</b>		<b>\$1,231,000.00</b>
<b>DOCUMENTOS POR PAGAR A CORTO PLAZO</b>		<b>\$1,231,000.00</b>
DOCUMENTOS COMERCIALES POR PAGAR A CORTO PLAZO		\$1,231,000.00
<b>PATRIMONIO</b>		<b>\$4,232,350.53</b>
<b>HACIENDA PÚBLICA/PATRIMONIO CONTRIBUIDO</b>		
<b>APORTACIONES</b>		
APORTACIONES		
<b>HACIENDA PÚBLICA /PATRIMONIO GENERADO</b>		<b>\$4,232,350.53</b>
<b>RESULTADOS DEL EJERCICIO (AHORRO/ DESAHORRO)</b>		<b>\$5,239,360.14</b>
RESULTADO DEL EJERCICIO (AHORRO)		\$5,239,360.14
<b>RESULTADOS DE EJERCICIOS ANTERIORES</b>	<b>\$1,007,009.61</b>	
RESULTADOS DE EJERCICIOS ANTERIORES	\$1,007,009.61	
<b>TOTAL DE PASIVO Y PATRIMONIO</b>		<b>\$5,463,350.53</b>

-----  
LIC. JOSÉ HUMBERTO LUCERO CASTRO

**Estado de Cambios en la Situación Financiera**

**DEL 1 DE ENERO AL 31/MAR/2016**

(Cifras en pesos y centavos)

	<b>Origen</b>	<b>Aplicación</b>
 C.P. ROBERTO CAMACHO ONTIVEROS JEFE DEL DEPTO. DE CONTABILIDAD	 LIC. HILDA ALVAREZ MUÑOZ SUBDIRECTORA ADMINISTRATIVA	


PATRONATO DEL ESTUDIANTE SUDCALIFORNIANO  
ESTADO DE BAJA CALIFORNIA SUR  
**ESTADO ANALÍTICO DEL ACTIVO**


Del 2 enero al 31 marzo 2016


<u>CONCEPTO</u>		<u>Saldo Inicial 1</u>	<u>Cargos del Periodo 2</u>	<u>Abonos del Periodo 3</u>	<u>Saldo Final 4=(1+2-3)</u>	<u>Variación del Periodo (4-1)</u>
1111	EFFECTIVO	7,000.00	0.00	0.00	7,000.00	0.00
1111-1	DISPONIBLE EN CAJA	7,000.00	0.00	0.00	7,000.00	0.00
1112	BANCOS/TESORERÍA	1,740,410.75	5,920,049.41	3,678,107.73	3,982,352.43	2,241,941.68
1112-1	SANTANDER	457,937.99	870,858.78	738,188.09	590,608.68	132,670.69
1112-2	BANAMEX	1,282,472.76	5,049,190.63	2,939,919.64	3,391,743.75	2,109,270.99
1122	CUENTAS POR COBRAR A CORTO PLAZO	0.00	4,894,174.96	4,894,174.96	0.00	0.00
1122	CUENTAS POR COBRAR A CORTO PLAZO	0.00	4,894,174.96	4,894,174.96	0.00	0.00
1123	DEUDORES DIVERSOS POR COBRAR A CORTO PLAZO	10,188,710.27	56,096.05	287,226.79	9,957,579.53	-231,130.74
1123-1	GOBIERNO DEL ESTADO	1,790,167.33	38,940.00	0.00	1,829,107.33	38,940.00
1123-2	ADMINISTRACION	39,556.22	5,540.74	3,126.79	41,970.17	2,413.95
1123-3	BECAS	7,010,855.00	11,600.00	284,100.00	6,738,355.00	-272,500.00
1123-4	SORTEO 33 DEL PATRONATO DEL ESTUDIANTE	279,381.32	0.00	0.00	279,381.32	0.00
1123-5	LIBRERIA DEL PATRONATO	10,099.38	15.31	0.00	10,114.69	15.31
1123-6	CREDITO EDUCATIVO	1,068,651.02	0.00	0.00	1,068,651.02	0.00
1123-7	DEPOSITOS NO IDENTIFICADOS	-10,000.00	0.00	0.00	-10,000.00	0.00
1131	ANTICIPO A PROVEEDORES POR ADQUISICIÓN DE BIENE	2,625.00	0.00	0.00	2,625.00	0.00
1131	ANTICIPO A PROVEEDORES POR ADQUISICIÓN D	2,625.00	0.00	0.00	2,625.00	0.00
1141	INVENTARIO DE MERCANCIAS PARA VENTA	1,003,134.65	17,958.69	20,239.30	1,000,854.04	-2,280.61
1141-1	PATRONATO DEL ESTUDIANTE	1,003,134.65	17,958.69	20,239.30	1,000,854.04	-2,280.61
1231	TERRENOS	80,000.00	0.00	0.00	80,000.00	0.00
1231	TERRENOS	80,000.00	0.00	0.00	80,000.00	0.00
1241	MOBILIARIO Y EQUIPO DE ADMINISTRACIÓN	1,021,624.22	0.00	0.00	1,021,624.22	0.00
1241-1	Muebles de Oficina y Estantería	625,554.37	0.00	0.00	625,554.37	0.00
1241-2	Muebles, Excepto de Oficina y Estantería	31,422.91	0.00	0.00	31,422.91	0.00
1241-3	Equipo de Cómputo y de Tecnologías de la	364,646.94	0.00	0.00	364,646.94	0.00
1242	MOBILIARIO Y EQUIPO EDUCACIONAL Y RECREATIVO	12,387.46	0.00	0.00	12,387.46	0.00
1242-1	Equipos y Aparatos Audiovisuales	6,799.00	0.00	0.00	6,799.00	0.00
1242-3	Cámaras Fotográficas y de Video	5,588.46	0.00	0.00	5,588.46	0.00
1244	VEHICULOS Y EQUIPO DE TRANSPORTE	800,226.00	0.00	0.00	800,226.00	0.00

PATRONATO DEL ESTUDIANTE SUDCALIFORNIANO  
ESTADO DE BAJA CALIFORNIA SUR  
**ESTADO ANALÍTICO DEL ACTIVO**  
Del 2 enero al 31 marzo 2016

<u>CONCEPTO</u>		Saldo Inicial 1	Cargos del Periodo 2	Abonos del Periodo 3	Saldo Final 4=(1+2-3)	Variación del Periodo (4-1)
1244-1	Vehículos y Equipo Terrestre	800,226.00	0.00	0.00	800,226.00	0.00
1251	SOFTWARE	68,800.00	0.00	0.00	68,800.00	0.00
1251	SOFTWARE	68,800.00	0.00	0.00	68,800.00	0.00
1263	DEPRECIACIÓN ACUMULADA DE BIENES MUEBLES	-898,939.37	0.00	0.00	-898,939.37	0.00
1263-1	Depreciación Acumulada de Mobiliario y E	-656,008.88	0.00	0.00	-656,008.88	0.00
1263-2	Depreciación Acumulada de Mobiliario y E	-87,879.49	0.00	0.00	-87,879.49	0.00
1263-4	Depreciación Acumulada de Equipo de Tran	-155,051.00	0.00	0.00	-155,051.00	0.00
<b>TOTAL DE ACTIVO</b>		<b>14,025,978.98</b>	<b>10,888,279.11</b>	<b>8,879,748.78</b>	<b>16,034,509.31</b>	<b>2,008,530.33</b>

  
C.R. ROBERTO CAMACHO ONTIVEROS  
JEFE DEL DEPTO. DE CONTABILIDAD


  
LIC. JOSÉ HUMBERTO LUCERO CASTRO  
DIRECTOR GENERAL

  
LIC. HILDA ALVAREZ MUÑOZ  
SUBDIRECTORA ADMINISTRATIVA

**Del 1o de Enero AL 31-mar-2016**

(Cifras en pesos y centavos)

Denominación de las Deudas	Moneda de Contratación	Institución o País Acreedor	Saldo Inicial del Periodo	Saldo Final del Periodo
<b>Deuda Interna a Corto Plazo</b>			<b>0.00</b>	<b>0.00</b>
Instituciones de Crédito	Pso.	Mex.	0.00	0.00
Titulos y Valores	Pso.	Mex.	0.00	0.00
Arrendamiento Financiero	Pso.	Mex.	0.00	0.00
<b>Deuda Externa a Corto Plazo</b>			<b>0.00</b>	<b>0.00</b>
Organismos Financieros Internancionales	Pso.	Mex.	0.00	0.00
Deuda Bilateral	Pso.	Mex.	0.00	0.00
Titulos y Valores	Pso.	Mex.	0.00	0.00
Arrendamientos Financieros	Pso.	Mex.	0.00	0.00
<b>Subtotal a Corto Plazo</b>				
<b>Deuda Interna a Largo Plazo</b>			<b>0.00</b>	<b>0.00</b>
Instituciones de Crédito	Pso.	Mex.	0.00	0.00
Titulos y Valores	Pso.	Mex.	0.00	0.00
Arrendamiento Financiero	Pso.	Mex.	0.00	0.00
<b>Deuda Externa a Largo Plazo</b>			<b>0.00</b>	<b>0.00</b>
Organismos Financieros Internancionales	Pso.	Mex.	0.00	0.00
Deuda Bilateral	Pso.	Mex.	0.00	0.00
Titulos y Valores	Pso.	Mex.	0.00	0.00
Arrendamientos Financieros	Pso.	Mex.	0.00	0.00
<b>Subtotal a Largo Plazo</b>				
<b>Otros Pasivos</b>			<b>378,850.00</b>	<b>378,850.00</b>
Otros Pasivos	Pso.	Mex.	378,850.00	378,850.00
<b>Total Deuda y Otros Pasivos</b>			<b>378,850.00</b>	<b>378,850.00</b>

  
C.P. ROBERTO CAMACHO ONTIVEROS  
JEFE DEL DEPTO. DE CONTABILIDAD

  
LIC. JOSÉ HUMBERTO LUCERO CASTRO  
DIRECTOR GENERAL

  
LIC. HILDA ALVAREZ MUÑOZ  
SUBDIRECTORA ADMINISTRATIVA



PATRONATO DEL ESTUDIANTE SUDCALIFORNIANO  
ESTADO DE BAJA CALIFORNIA SUR  
**Estado de Variación en la Hacienda Pública**  
**DEL 1° DE ENE AL 31/MAR/2016**

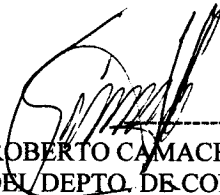
(Cifras en pesos y centavos)

CONCEPTO	Hacienda Pública / Patrimonio Contribuido	Hacienda Pública / Patrimonio Generado de Ejercicios Anteriores	Hacienda Pública / Patrimonio Generado del Ejercicio	Ajustes por Cambios de Valor	TOTAL
<b>Rectificaciones de Resultados de Ejercicios Anteriores 2015</b>					
Rectificaciones de Resultados de Ejercicios Anteriores					
<b>Patrimonio Neto Inicial Ajustado del Ejercicio 2015</b>	<b>372,735.75</b>				<b>372,735.75</b>
Aportaciones	372,735.75				372,735.75
Donaciones de Capital					
<b>Variaciones de la Hacienda Pública/Patrimonio Neto del Ejercicio 20</b>					
Resultados del Ejercicio (Ahorro/Desahorro)		12,267,383.62	7,247,890.47		19,515,274.09
Resultados de Ejercicios Anteriores			7,247,890.47		7,247,890.47
Revalúos		12,267,383.62			12,267,383.62
Reservas					
<b>Hacienda Pública/Patrimonio Neto Final del Ejercicio 2015</b>	<b>372,735.75</b>	<b>12,267,383.62</b>	<b>7,247,890.47</b>		<b>19,888,009.84</b>
<b>Patrimonio Neto Inicial Ajustado del Ejercicio 2015</b>					
Actualización de la Hacienda Pública/Patrimonio					
<b>Cambios de la Hacienda Pública/Patrimonio Neto del Ejercicio 2016</b>					
Aportaciones					
Donaciones de Capital					
Actualización de la Hacienda Pública/Patrimonio					
<b>Variaciones de la Hacienda Pública/Patrimonio Neto del Ejercicio 20</b>					
Resultados del Ejercicio (Ahorro/Desahorro)		1,007,009.61	-5,239,360.14		-4,232,350.53
Resultados de Ejercicios Anteriores			-5,239,360.14		-5,239,360.14
Revalúos		1,007,009.61			1,007,009.61
Reservas					
<b>Saldo Neto en la Hacienda Pública / Patrimonio del Ejercicio 2016</b>	<b>372,735.75</b>	<b>13,274,393.23</b>	<b>2,008,530.33</b>		<b>15,655,659.31</b>


PATRONATO DEL ESTUDIANTE SUDCALIFORNIANO  
ESTADO DE BAJA CALIFORNIA SUR  
**Estado de Variación en la Hacienda Pública**  
**DEL 1° DE ENE AL 31/MAR/2016**

(Cifras en pesos y centavos)

CONCEPTO	Hacienda Pública / Patrimonio Contribuido	Hacienda Pública / Patrimonio Generado de Ejercicios Anteriores	Hacienda Pública / Patrimonio Generado del Ejercicio	Ajustes por Cambios de Valor	TOTAL
----------	---	---	--	------------------------------	-------




  
C.P. ROBERTO CAMACHO ONTIVEROS  
JEFE DEL DEPTO. DE CONTABILIDAD

  
LIC. JOSÉ HUMBERTO LUCERO CASTRO  
DIRECTOR GENERAL

  
LIC. HILDA ALVAREZ MUÑOZ  
SUBDIRECTORA ADMINISTRATIVA

PATRONATO DEL ESTUDIANTE SUDCALIFORNIANO  
ESTADO DE BAJA CALIFORNIA SUR  
**Estado de Flujo de Efectivo**  
**Del 1o de Enero AL 31/mar/2016**  
(Cifras en pesos y centavos)

	<b>2016</b>	<b>2015</b>
<b>Flujos Netos de Efectivo de las Actividades de Operación</b>		
<b>ORIGEN:</b>	<u>\$4,894,174.96</u>	<u>\$8,166,996.90</u>
Ingresos por Ventas de Bienes y Servicios Producidos	\$30,358.96	\$3,441,758.90
Transferencias, Asignaciones y Subsidios y Otras Ayudas	\$4,863,816.00	\$4,725,238.00
<b>APLICACIÓN:</b>	<u>\$2,652,233.28</u>	<u>\$5,212,749.34</u>
Otras Aplicaciones de Operación	\$2,652,233.28	\$5,212,749.34
<b>Flujos Netos de Efectivo por Actividades de Operación</b>	<u>\$2,241,941.68</u>	<u>\$2,954,247.56</u>
<b>Flujos Netos de Efectivo de las Actividades de Inversión</b>		
<b>ORIGEN:</b>		
<b>APLICACIÓN:</b>		
<u><b>Flujos Netos de Efectivo por Actividades de Inversión</b></u>		
<b>Flujos Netos de Efectivo de las Actividades de Financiamiento</b>		
<b>ORIGEN:</b>		
<b>APLICACIÓN:</b>		
<u><b>Flujos Netos de Efectivo por Actividades de Financiamiento</b></u>		
<b>Incremento Neto en el Efectivo y Equivalentes al Efectivo:</b>	<u>\$2,241,941.68</u>	<u>\$2,954,247.56</u>
Efectivo y Equivalentes al Efectivo al Inicio del Ejercicio	\$1,747,410.75	\$3,131,812.14
Efectivo y Equivalentes al Efectivo al Final del Ejercicio	\$3,989,352.43	\$6,086,059.70

 C.P. ROBERTO CAMACHO ONTIVEROS JEFE DEL DEPTO. DE CONTABILIDAD	 LIC. JOSÉ HUMBERTO LUCERO CASTRO DIRECTOR GENERAL	 LIC. HILDA ALVAREZ MUÑOZ SUBDIRECTORA ADMINISTRATIVA
--	---	---