

Estado de Actividades

Del 1º Ene al 30/jun/2016

Página: 1

(Cifras en pesos y centavos)

	2016	%	2015	%
1.- INGRESOS Y OTROS BENEFICIOS				
INGRESOS DE GESTIÓN	3,118,295.89	24.26	3,648,131.98	33.22
INGRESOS POR VENTA DE BIENES Y SERVICIOS	3,118,295.89	24.26	3,648,131.98	33.22
<i>INGRESOS POR VENTA DE MERCANCÍAS</i>	3,118,295.89	24.26	3,648,131.98	33.22
PARTICIPACIONES, APORTACIONES, TRANSFERENCIAS, ASI	9,727,632.00	75.69	7,328,376.00	66.72
TRANSFERENCIAS, ASIGNACIONES, SUBSIDIOS Y OTRAS A	9,727,632.00	75.69	7,328,376.00	66.72
<i>SUBSIDIOS Y SUBVENCIONES</i>	9,727,632.00	75.69	7,328,376.00	66.72
OTROS INGRESOS Y BENEFICIOS	5,304.88	0.04	6,724.81	0.06
INGRESOS FINANCIEROS	5,304.88	0.04	6,724.81	0.06
<i>OTROS INGRESOS FINANCIEROS</i>	5,304.88	0.04	6,724.81	0.06
Total de Ingresos y Otros Beneficios	12,851,232.77	100.00	10,983,232.79	100.00
2.- GASTOS Y OTRAS PERDIDAS				
GASTOS DE FUNCIONAMIENTO	1,252,861.82	16.00	1,249,517.90	89.98
SERVICIOS PERSONALES	300,363.00	3.84	473,380.00	34.09
<i>REMUNERACIONES ADICIONALES Y ESPECIALES</i>	300,363.00	3.84	473,380.00	34.09
MATERIALES Y SUMINISTROS	806,459.69	10.30	435,298.11	31.35
<i>MATERIALES DE ADMINISTRACIÓN, EMISIÓN DE DOCUMENTOS</i>	53,171.78	0.68	61,784.52	4.45
<i>ALIMENTOS Y UTENSILIOS</i>	100,689.55	1.29	175,837.36	12.66
<i>MATERIAS PRIMAS Y MATERIALES DE PRODUCCIÓN Y COMERCIALES</i>	587,120.00	7.50		
<i>MATERIALES Y ARTÍCULOS DE CONSTRUCCIÓN Y DE REPARACIÓN</i>	2,604.18	0.03	41,663.15	3.00
<i>PRODUCTOS QUÍMICOS, FARMACÉUTICOS Y DE LABORATORIO</i>	79.02	0.00		
<i>COMBUSTIBLES, LUBRICANTES Y ADITIVOS</i>	40,058.60	0.51	102,503.60	7.38
<i>VESTUARIO, BLANCOS, PRENDAS DE PROTECCIÓN Y ARTÍCULOS</i>	12,936.32	0.17	3,585.98	0.26
<i>HERRAMIENTAS, REFACCIONES Y ACCESORIOS MENORES</i>	9,800.24	0.13	49,923.50	3.59
SERVICIOS GENERALES	146,039.13	1.86	340,839.79	24.54
<i>SERVICIOS BÁSICOS</i>	9,475.30	0.12	23,472.53	1.69
<i>SERVICIOS DE ARRENDAMIENTO</i>	1,305.00	0.02	3,503.20	0.25
<i>SERVICIOS PROFESIONALES, CIENTÍFICOS Y TÉCNICOS Y</i>	3,289.50	0.04	18,473.60	1.33
<i>SERVICIOS FINANCIEROS, BANCARIOS Y COMERCIALES</i>	22,856.19	0.29	45,079.17	3.25
<i>SERVICIOS DE INSTALACIÓN, REPARACIÓN, MANTENIMIENTO</i>	32,722.77	0.42	96,774.51	6.97
<i>SERVICIOS DE COMUNICACIÓN SOCIAL Y PUBLICIDAD</i>	42,419.50	0.54	36,645.80	2.64
<i>SERVICIOS DE TRASLADO Y VIÁTICOS</i>	21,177.00	0.27		
<i>SERVICIOS OFICIALES</i>	2,320.00	0.03	4,372.80	0.31
<i>OTROS SERVICIOS GENERALES</i>	10,473.87	0.13	112,518.18	8.10
TRANSFERENCIAS, ASIGNACIONES, SUBSIDIOS Y OTRAS AYUDAS	6,190,956.00	79.05	109,164.24	7.86
AYUDAS SOCIALES	6,190,956.00	79.05	109,164.24	7.86
<i>AYUDAS SOCIALES A PERSONAS</i>	121,750.00	1.55	109,164.24	7.86
<i>BECAS</i>	6,069,206.00	77.50		
OTROS GASTOS Y PÉRDIDAS EXTRAORDINARIAS	387,511.87	4.95	30,018.48	2.16
DISMINUCIÓN DE INVENTARIOS	28,590.87	0.37	11,018.48	0.79
<i>DISMINUCIÓN DE INVENTARIOS DE MERCANCÍAS PARA VENTA</i>	28,590.87	0.37	11,018.48	0.79
OTROS GASTOS	358,921.00	4.58	19,000.00	1.37
<i>OTROS GASTOS</i>	358,921.00	4.58	19,000.00	1.37
Total de Gastos y Otras Pérdidas	7,831,329.69	100.00	1,388,700.62	100.00
Resultado del Ejercicio (Ahorro/Desahorro)	5,019,903.08		9,594,532.17	

Estado de Actividades

Del 1º/Ene al 30/jun/2016

(Cifras en pesos y centavos)

2016

%

2015

%



LIC. JOSÉ HUMBERTO LUCERO CASTRO
DIRECTOR GENERAL




C.P. ROBERTO CAMACHO ONTIVEROS
JEFE DEL DEPTO. DE CONTABILIDAD



LIC. HILDA ALVAREZ MUÑOZ
SUBDIRECTORA ADMINISTRATIVA

PATRONATO DEL ESTUDIANTE SUDCALIFORNIANO
ESTADO DE BAJA CALIFORNIA SUR
Estado de Situación Financiera
AL 30/JUN/2016
(Cifras en pesos y centavos)

	2016	2015
ACTIVO		
<u>ACTIVO CIRCULANTE</u>		
EFFECTIVO	\$7,000.00	\$7,000.00
BANCOS/TESORERÍA	\$3,497,103.68	\$3,504,398.38
DEUDORES DIVERSOS POR COBRAR A CORTO PLAZO	\$13,431,472.89	\$18,003,714.49
ANTICIPO A PROVEEDORES POR ADQUISICIÓN DE BIENES	\$2,625.00	\$2,625.00
INVENTARIO DE MERCANCÍAS PARA VENTA	\$1,023,582.18	\$954,262.10
Suma ACTIVO CIRCULANTE	<u>\$17,961,783.75</u>	<u>\$22,471,999.97</u>
<u>ACTIVO NO CIRCULANTE</u>		
TERRENOS	\$80,000.00	\$80,000.00
MOBILIARIO Y EQUIPO DE ADMINISTRACIÓN	\$1,021,624.22	\$1,021,624.22
MOBILIARIO Y EQUIPO EDUCACIONAL Y RECREATIVO	\$12,387.46	\$12,387.46
VEHICULOS Y EQUIPO DE TRANSPORTE	\$800,226.00	\$800,226.00
SOFTWARE	\$68,800.00	\$68,800.00
DEPRECIACIÓN ACUMULADA DE BIENES MUEBLES	(\$898,939.37)	(\$614,241.66)
Suma ACTIVO NO CIRCULANTE	<u>\$1,084,098.31</u>	<u>\$1,368,796.02</u>
TOTAL DE ACTIVO	<u><u>\$19,045,882.06</u></u>	<u><u>\$23,840,795.99</u></u>
PASIVO		
<u>PASIVO CIRCULANTE</u>		
PROVEEDORES POR PAGAR A CORTO PLAZO	\$0.00	(\$3,705.55)
DOCUMENTOS COMERCIALES POR PAGAR A CORTO PLAZ	\$378,850.00	\$1,609,850.00
Suma PASIVO CIRCULANTE	<u>\$378,850.00</u>	<u>\$1,606,144.45</u>
TOTAL DE PASIVO	<u><u>\$378,850.00</u></u>	<u><u>\$1,606,144.45</u></u>
PATRIMONIO		
<u>HACIENDA PÚBLICA/PATRIMONIO CONTRIBUIDO</u>		
APORTACIONES	\$372,735.75	\$372,735.75
Suma HACIENDA PÚBLICA/PATRIMONIO CONTRIBUIDO	<u>\$372,735.75</u>	<u>\$372,735.75</u>
<u>HACIENDA PÚBLICA /PATRIMONIO GENERADO</u>		
RESULTADO DEL EJERCICIO (AHORRO)	\$5,019,903.08	\$9,594,532.17
RESULTADOS DE EJERCICIOS ANTERIORES	\$13,274,393.23	\$12,267,383.62
Suma HACIENDA PÚBLICA /PATRIMONIO GENERADO	<u>\$18,294,296.31</u>	<u>\$21,861,915.79</u>
TOTAL DE PATRIMONIO	<u><u>\$18,667,032.06</u></u>	<u><u>\$22,234,651.54</u></u>
TOTAL DE PASIVO Y PATRIMONIO	<u><u>\$19,045,882.06</u></u>	<u><u>\$23,840,795.99</u></u>


C.P. ROBERTO CAMACHO ONTIVEROS
JEFE DEL DEPTO. DE CONTABILIDAD


LIC. JOSÉ HUMBERTO LUCERO CASTRO
DIRECTOR GENERAL


LIC. HILDA ALVAREZ MUÑOZ
SUBDIRECTORA ADMINISTRATIVA

PATRONATO DEL ESTUDIANTE SUDCALIFORNIANO
ESTADO DE BAJA CALIFORNIA SUR
Estado de Cambios en la Situación Financiera
DEL 1 DE ENERO AL 30/JUN/2016
(Cifras en pesos y centavos)



	Origen	Aplicación
ACTIVO	\$4,794,913.93	
<u>ACTIVO CIRCULANTE</u>	<u>\$4,510,216.22</u>	
EFFECTIVO Y EQUIVALENTES	\$7,294.70	
EFFECTIVO		
BANCOS/TESORERÍA	\$7,294.70	
DERECHOS A RECIBIR EFFECTIVO O EQUIVALENTES	\$4,572,241.60	
DEUDORES DIVERSOS POR COBRAR A CORTO PLAZO	\$4,572,241.60	
DERECHOS A RECIBIR BIENES O SERVICIOS		
ANTICIPO A PROVEEDORES POR ADQUISICIÓN DE BIENES		
INVENTARIOS		\$69,320.08
INVENTARIO DE MERCANCÍAS PARA VENTA		\$69,320.08
<u>ACTIVO NO CIRCULANTE</u>	<u>\$284,697.71</u>	
BIENES INMUEBLES, INFRAESTRUCTURA Y CONSTRUCCIONES		
TERRENOS		
BIENES MUEBLES		
MOBILIARIO Y EQUIPO DE ADMINISTRACIÓN		
MOBILIARIO Y EQUIPO EDUCACIONAL Y RECREATIVO		
VEHICULOS Y EQUIPO DE TRANSPORTE		
ACTIVOS INTANGIBLES		
SOFTWARE		
DEPRECIACIÓN, DETERIORO Y AMORTIZACIÓN ACUMULADA	\$284,697.71	
DEPRECIACIÓN ACUMULADA DE BIENES MUEBLES	\$284,697.71	
<u>PASIVO</u>	<u>\$3,705.55</u>	
<u>PASIVO CIRCULANTE</u>	<u>\$3,705.55</u>	
CUENTAS POR PAGAR A CORTO PLAZO	\$3,705.55	
PROVEEDORES POR PAGAR A CORTO PLAZO	\$3,705.55	
<u>PASIVO</u>		<u>\$1,231,000.00</u>
<u>PASIVO CIRCULANTE</u>		<u>\$1,231,000.00</u>
DOCUMENTOS POR PAGAR A CORTO PLAZO		\$1,231,000.00
DOCUMENTOS COMERCIALES POR PAGAR A CORTO PLAZO		\$1,231,000.00
<u>PATRIMONIO</u>		<u>\$3,567,619.48</u>
<u>HACIENDA PÚBLICA/PATRIMONIO CONTRIBUIDO</u>		
APORTACIONES		
APORTACIONES		
<u>HACIENDA PÚBLICA /PATRIMONIO GENERADO</u>		<u>\$3,567,619.48</u>
RESULTADOS DEL EJERCICIO (AHORRO/ DESAHORRO)		\$4,574,629.09
RESULTADO DEL EJERCICIO (AHORRO)		\$4,574,629.09
RESULTADOS DE EJERCICIOS ANTERIORES	\$1,007,009.61	
RESULTADOS DE EJERCICIOS ANTERIORES	\$1,007,009.61	
TOTAL DE PASIVO Y PATRIMONIO		\$4,798,619.48

LIC. JOSÉ HUMBERTO LUCERO CASTRO

Estado de Cambios en la Situación Financiera

DEL 1 DE ENERO AL 30/JUN/2016

(Cifras en pesos y centavos)

	Origen	Aplicación
 C.P. ROBERTO CAMACHO ONTIVEROS JEFE DEL DEPTO. DE CONTABILIDAD	 LIC. HILDA ALVAREZ MUÑOZ SUBDIRECTORA ADMINISTRATIVA	

ESTADO ANALÍTICO DEL ACTIVO

Del 2 enero al 30 junio 2016


<u>CONCEPTO</u>		<u>Saldo Inicial 1</u>	<u>Cargos del Periodo 2</u>	<u>Abonos del Periodo 3</u>	<u>Saldo Final 4=(1+2-3)</u>	<u>Variación del Periodo (4-1)</u>
1111	EFFECTIVO	7,000.00	0.00	0.00	7,000.00	0.00
1111-1	DISPONIBLE EN CAJA	7,000.00	0.00	0.00	7,000.00	0.00
1112	BANCOS/TESORERÍA	1,740,410.75	19,381,433.55	17,624,740.62	3,497,103.68	1,756,692.93
1112-1	SANTANDER	457,937.99	6,064,811.87	5,860,624.42	662,125.44	204,187.45
1112-2	BANAMEX	1,282,472.76	13,316,621.68	11,764,116.20	2,834,978.24	1,552,505.48
1122	CUENTAS POR COBRAR A CORTO PLAZO	0.00	12,845,927.89	12,845,927.89	0.00	0.00
1122	CUENTAS POR COBRAR A CORTO PLAZO	0.00	12,845,927.89	12,845,927.89	0.00	0.00
1123	DEUDORES DIVERSOS POR COBRAR A CORTO PLAZO	10,188,710.27	3,685,507.90	442,745.28	13,431,472.89	3,242,762.62
1123-1	GOBIERNO DEL ESTADO	1,790,167.33	83,751.00	33,578.09	1,840,340.24	50,172.91
1123-2	ADMINISTRACION	39,556.22	13,411.16	3,686.76	49,280.62	9,724.40
1123-3	BECAS	7,010,855.00	3,588,250.00	405,400.00	10,193,705.00	3,182,850.00
1123-4	SORTEO 33 DEL PATRONATO DEL ESTUDIANTE	279,381.32	0.00	0.00	279,381.32	0.00
1123-5	LIBRERIA DEL PATRONATO	10,099.38	95.74	80.43	10,114.69	15.31
1123-6	CREDITO EDUCATIVO	1,068,651.02	0.00	0.00	1,068,651.02	0.00
1123-7	DEPOSITOS NO IDENTIFICADOS	-10,000.00	0.00	0.00	-10,000.00	0.00
1131	ANTICIPO A PROVEEDORES POR ADQUISICIÓN DE BIENE	2,625.00	0.00	0.00	2,625.00	0.00
1131	ANTICIPO A PROVEEDORES POR ADQUISICIÓN D	2,625.00	0.00	0.00	2,625.00	0.00
1141	INVENTARIO DE MERCANCÍAS PARA VENTA	1,003,134.65	49,038.40	28,590.87	1,023,582.18	20,447.53
1141-1	PATRONATO DEL ESTUDIANTE	1,003,134.65	49,038.40	28,590.87	1,023,582.18	20,447.53
1231	TERRENOS	80,000.00	0.00	0.00	80,000.00	0.00
1231	TERRENOS	80,000.00	0.00	0.00	80,000.00	0.00
1241	MOBILIARIO Y EQUIPO DE ADMINISTRACIÓN	1,021,624.22	0.00	0.00	1,021,624.22	0.00
1241-1	Muebles de Oficina y Estantería	625,554.37	0.00	0.00	625,554.37	0.00
1241-2	Muebles, Excepto de Oficina y Estantería	31,422.91	0.00	0.00	31,422.91	0.00
1241-3	Equipo de Cómputo y de Tecnologías de la	364,646.94	0.00	0.00	364,646.94	0.00
1242	MOBILIARIO Y EQUIPO EDUCACIONAL Y RECREATIVO	12,387.46	0.00	0.00	12,387.46	0.00
1242-1	Equipos y Aparatos Audiovisuales	6,799.00	0.00	0.00	6,799.00	0.00
1242-3	Cámaras Fotográficas y de Video	5,588.46	0.00	0.00	5,588.46	0.00
1244	VEHICULOS Y EQUIPO DE TRANSPORTE	800,226.00	0.00	0.00	800,226.00	0.00

ESTADO ANALÍTICO DEL ACTIVO

Del 2 enero al 30 junio 2016

<u>CONCEPTO</u>		Saldo Inicial 1	Cargos del Periodo 2	Abonos del Periodo 3	Saldo Final 4=(1+2-3)	Variación del Periodo (4-1)
1244-1	Vehículos y Equipo Terrestre	800,226.00	0.00	0.00	800,226.00	0.00
1251	SOFTWARE	68,800.00	0.00	0.00	68,800.00	0.00
1251	SOFTWARE	68,800.00	0.00	0.00	68,800.00	0.00
1263	DEPRECIACIÓN ACUMULADA DE BIENES MUEBLES	-898,939.37	0.00	0.00	-898,939.37	0.00
1263-1	Depreciación Acumulada de Mobiliario y E	-656,008.88	0.00	0.00	-656,008.88	0.00
1263-2	Depreciación Acumulada de Mobiliario y E	-87,879.49	0.00	0.00	-87,879.49	0.00
1263-4	Depreciación Acumulada de Equipo de Tran	-155,051.00	0.00	0.00	-155,051.00	0.00
TOTAL DE ACTIVO		14,025,978.98	35,961,907.74	30,942,004.66	19,045,882.06	5,019,903.08


 LIC. JOSÉ HUMBERTO LUCERO CASTRO
 DIRECTOR GENERAL



 C.P. ROBERTO CAMACHO ONTIVEROS
 JEFE DEL DEPTO. DE CONTABILIDAD


 LIC. HILDA ALVAREZ MUÑOZ
 SUBDIRECTORA ADMINISTRATIVA


Del 1o de Enero AL 30-jun-2016

(Cifras en pesos y centavos)

Denominación de las Deudas	Moneda de Contratación	Institución o País Acreedor	Saldo Inicial del Periodo	Saldo Final del Periodo
Deuda Interna a Corto Plazo			0.00	0.00
Instituciones de Crédito	Pso.	Mex.	0.00	0.00
Titulos y Valores	Pso.	Mex.	0.00	0.00
Arrendamiento Financiero	Pso.	Mex.	0.00	0.00
Deuda Externa a Corto Plazo			0.00	0.00
Organismos Financieros Internancionales	Pso.	Mex.	0.00	0.00
Deuda Bilateral	Pso.	Mex.	0.00	0.00
Titulos y Valores	Pso.	Mex.	0.00	0.00
Arrendamientos Financieros	Pso.	Mex.	0.00	0.00
Subtotal a Corto Plazo				
Deuda Interna a Largo Plazo			0.00	0.00
Instituciones de Crédito	Pso.	Mex.	0.00	0.00
Titulos y Valores	Pso.	Mex.	0.00	0.00
Arrendamiento Financiero	Pso.	Mex.	0.00	0.00
Deuda Externa a Largo Plazo			0.00	0.00
Organismos Financieros Internancionales	Pso.	Mex.	0.00	0.00
Deuda Bilateral	Pso.	Mex.	0.00	0.00
Titulos y Valores	Pso.	Mex.	0.00	0.00
Arrendamientos Financieros	Pso.	Mex.	0.00	0.00
Subtotal a Largo Plazo				
Otros Pasivos			378,850.00	378,850.00
Otros Pasivos	Pso.	Mex.	378,850.00	378,850.00
Total Deuda y Otros Pasivos			378,850.00	378,850.00


C.P. ROBERTO CAMACHO ONTIVEROS
JEFE DEL DÉPTO. DE CONTABILIDAD


LIC. JOSÉ HUMBERTO LUCERO CASTRO
DIRECTOR GENERAL


LIC. HILDA ALVAREZ MUÑOZ
SUBDIRECTORA ADMINISTRATIVA

PATRONATO DEL ESTUDIANTE SUDCALIFORNIANO
ESTADO DE BAJA CALIFORNIA SUR
Estado de Variación en la Hacienda Pública
DEL 1° DE ENE AL 30/JUN/2016


(Cifras en pesos y centavos)

CONCEPTO	Hacienda Pública / Patrimonio Contribuido	Hacienda Pública / Patrimonio Generado de Ejercicios Anteriores	Hacienda Pública / Patrimonio Generado del Ejercicio	Ajustes por Cambios de Valor	TOTAL
Rectificaciones de Resultados de Ejercicios Anteriores 2015					
Rectificaciones de Resultados de Ejercicios Anteriores					
Patrimonio Neto Inicial Ajustado del Ejercicio 2015	372,735.75				372,735.75
Aportaciones	372,735.75				372,735.75
Donaciones de Capital					
Variaciones de la Hacienda Pública/Patrimonio Neto del Ejercicio 20		12,267,383.62	9,594,532.17		21,861,915.79
Resultados del Ejercicio (Ahorro/Desahorro)			9,594,532.17		9,594,532.17
Resultados de Ejercicios Anteriores		12,267,383.62			12,267,383.62
Revalúos					
Reservas					
Hacienda Pública/Patrimonio Neto Final del Ejercicio 2015	372,735.75	12,267,383.62	9,594,532.17		22,234,651.54
Patrimonio Neto Inicial Ajustado del Ejercicio 2015					
Actualización de la Hacienda Pública/Patrimonio					
Cambios de la Hacienda Pública/Patrimonio Neto del Ejercicio 2016					
Aportaciones					
Donaciones de Capital					
Actualización de la Hacienda Pública/Patrimonio					
Variaciones de la Hacienda Pública/Patrimonio Neto del Ejercicio 20		1,007,009.61	-4,574,629.09		-3,567,619.48
Resultados del Ejercicio (Ahorro/Desahorro)			-4,574,629.09		-4,574,629.09
Resultados de Ejercicios Anteriores		1,007,009.61			1,007,009.61
Revalúos					
Reservas					
Saldo Neto en la Hacienda Pública / Patrimonio del Ejercicio 2016	372,735.75	13,274,393.23	5,019,903.08		18,667,032.06

PATRONATO DEL ESTUDIANTE SUDCALIFORNIANO
ESTADO DE BAJA CALIFORNIA SUR
Estado de Variación en la Hacienda Pública
DEL 1° DE ENE AL 30/JUN/2016

(Cifras en pesos y centavos)

CONCEPTO	Hacienda Pública / Patrimonio Contribuido	Hacienda Pública / Patrimonio Generado de Ejercicios Anteriores	Hacienda Pública / Patrimonio Generado del Ejercicio	Ajustes por Cambios de Valor	TOTAL
----------	---	---	--	------------------------------	-------



C.P. ROBERTO CAMACHO ONTIVEROS
JEFE DEL DEPTO. DE CONTABILIDAD

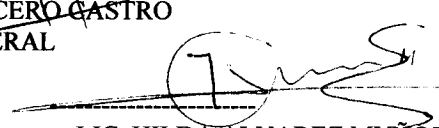

LIC. JOSÉ HUMBERTO LUCERO CASTRO
DIRECTOR GENERAL



LIC. HILDA ALVAREZ MUÑOZ
SUBDIRECTORA ADMINISTRATIVA

PATRONATO DEL ESTUDIANTE SUDCALIFORNIANO
ESTADO DE BAJA CALIFORNIA SUR
Estado de Flujo de Efectivo
Del 1o de Enero AL 30/jun/2016
(Cifras en pesos y centavos)

	2016	2015
Flujos Netos de Efectivo de las Actividades de Operación		
ORIGEN:	<u>\$12,845,927.89</u>	<u>\$11,338,757.98</u>
Ingresos por Ventas de Bienes y Servicios Producidos	\$3,118,295.89	\$3,648,131.98
Transferencias, Asignaciones y Subsidios y Otras Ayudas	\$9,727,632.00	\$7,690,626.00
APLICACIÓN:	<u>\$11,089,234.96</u>	<u>\$10,959,171.74</u>
Otras Aplicaciones de Operación	\$11,089,234.96	\$10,959,171.74
Flujos Netos de Efectivo por Actividades de Operación	<u>\$1,756,692.93</u>	<u>\$379,586.24</u>
Flujos Netos de Efectivo de las Actividades de Inversión		
ORIGEN:		
APLICACIÓN:		
Flujos Netos de Efectivo por Actividades de Inversión		
Flujos Netos de Efectivo de las Actividades de Financiamiento		
ORIGEN:		
APLICACIÓN:		
Flujos Netos de Efectivo por Actividades de Financiamiento		
Incremento Neto en el Efectivo y Equivalentes al Efectivo:	<u>\$1,756,692.93</u>	<u>\$379,586.24</u>
Efectivo y Equivalentes al Efectivo al Inicio del Ejercicio	\$1,747,410.75	\$3,131,812.14
Efectivo y Equivalentes al Efectivo al Final del Ejercicio	\$3,504,103.68	\$3,511,398.38


 LIC. JOSÉ HUMBERTO LUCERO CASTRO
 DIRECTOR GENERAL


 LIC. HILDA ÁLVAREZ MUÑOZ
 SUBDIRECTORA ADMINISTRATIVA


 C.P. ROBERTO CAMACHO ONTIVEROS
 JEFE DEL DEPTO. DE CONTABILIDAD